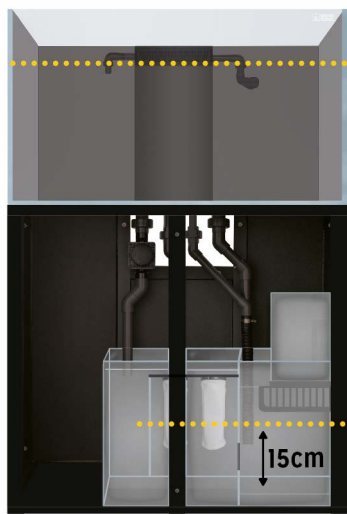


KROK 1

- Naplňte akvárium vodou.



Ideální hladina vody pro napuštění (těsně pod hřebenem).

Ideální hladina vody pro napuštění.

15cm

- Rozměry filtrační jímky - sumpu.



- * Užiténá výška.

L'AQUARIUM 730	A: 12,5 x 19,5 x 36cm	L'AQUARIUM 370	A: 12,5 x 32,5 x 36cm
	B: 30,5 x 19,5 x 36cm		B: 30,5 x 32,5 x 36cm
	C: 25,5 x 21 x 36cm		C: 25,5 x 26,5 x 36cm
	D: 17,5 x 21 x 36cm		D: 17,5 x 26,5 x 36cm
L'AQUARIUM 570	A: 12,5 x 43,5 x 36cm	L'AQUARIUM 770	A: 43,5 x 13 x 36cm
	B: 30,5 x 43,5 x 36cm		B: 43,5 x 48,5 x 36cm
	C: 25,5 x 46,5 x 36cm		C: 25,5 x 58,5 x 36cm
	D: 17,5 x 46,5 x 36cm		D: 18 x 58,5 x 36cm


KROK 2

- Zapněte čerpadlo (není součástí dodávky).

KROK 3

- Upravte ventilem vodní hladinu.

⚠ Věnujte pozornost montáži nádrží pro vodu z reverzní osmózy (RO).



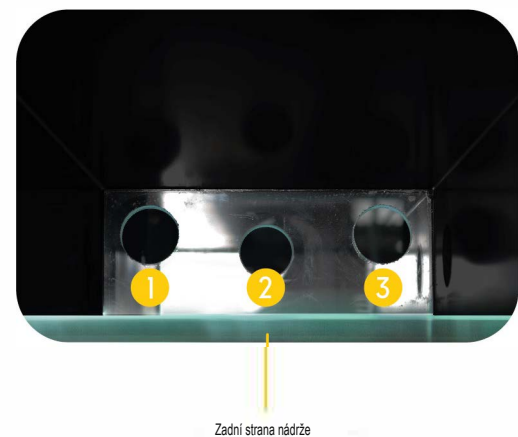
Toto místo musí být zakryto plovákem.

 **Aquarium Systems**
We create your best solutions

POKYNY K MONTÁŽI

L'AQUARIUM 

Obchodní zastoupení a specialista na mořská akvária
MOIA - moderní interiérová akvária
Nová Hradečná 160, 783 84
Telefon: +420 731 372 222
Email: shop@moia.cz



- 1 Otvor pro přepad (Overflow hole)
- 2 Otvor pro výtlačné čerpadlo (voda přitékající z čerpadla) (Suction pump hole (water flowing from the pump))
- 3 Přepadový otvor (přes ventil) (Overflow hole (through the valve))